

At your side.  
**brother**®



**Innov-is 10, 30, 50**  
Nähen leicht gemacht



# Innov-ís 10, 30, 50

Egal, ob Sie das Nähen als neues Hobby entdecken oder schon mit Begeisterung dabei sind – die Computer-Nähmaschinen der **Innov-ís** Modellreihe werden Sie zum kreativen Nähen inspirieren.

Alle **Innov-ís** Modelle vereinen hohe Funktionalität mit beispielhafter Bedienungsfreundlichkeit. Damit Sie noch mehr Freude haben an neuen Ideen für Ihr Zuhause oder persönlichen Mode-Kreationen.

Für welches Modell Sie sich auch entscheiden – eine **Innov-ís** ist immer die richtige Wahl.

## Innov-ís 10

Sie sind Einsteigerin oder möchten einfach eine Nähmaschine, die sicher und leicht zu bedienen ist? Dann ist die Innov-is 10 die richtige Entscheidung. Mit dem Funktionsrad den gewünschten Stich auswählen und starten. Und so leicht geht es weiter. Auf dem Display haben Sie zum Beispiel Informationen über Stichlänge und -breite immer im Blick. Auch das Einfädeln ist dank des Brother Nadeleinfädlers besonders schnell und einfach. Dabei bedeutet Einfachheit nicht, Kompromisse zu machen bei der Ausstattung – 16 Stichprogramme und drei Knopflochvarianten sorgen für erstklassige Ergebnisse.




## Innov-ís 30

Wenn Nähen Ihr Hobby ist oder Sie eine Nähmaschine mit mehr Ausstattung möchten, dann bietet Ihnen die Innov-is 30 fantastische Möglichkeiten. Über das elektronische Funktionsrad wählen Sie zwischen 70 Stichvarianten, einschließlich sieben Knopflochern. Am LCD-Display erhalten Sie Informationen zu dem ausgewählten Stich und über die elektronisch gesteuerten Funktionen können Sie die Stichgrößen punktgenau regulieren.



## Innov-ís 50

Für alle, die beim Nähen besonderen Wert auf kreativen Freiraum legen, ist die Innov-is 50 einfach perfekt. Angefangen mit 135 einprogrammierten Stichen, einschließlich 10 Knopflochvarianten, die Sie über Direktwahltasten auswählen. Mit der einprogrammierten Schrift können Sie Monogramme oder Schriftzüge gestalten, oder aber Sie kombinieren eigene, ganz neue Stichmotive aus den einprogrammierten Stichen.





# Komfortfunktionen

**Jede Innov-is überzeugt mit ihrer leichten und komfortablen Bedienung. Zum Beispiel:**

## **Zentrale Funktionstasten**

Die zentrale Anordnung der Funktionstasten macht die Bedienung einfacher. Über ein Funktionsrad und Direktwahltasten kontrollieren Sie die Stichfunktionen.

## **LCD-Display**

Hier haben Sie alle wichtigen Informationen im Blick, z.B. über Stichlänge und -breite oder den richtigen Nähfuß.\*

## **Automatischer Nadeleinfädler**

Ein Griff genügt und der Faden ist in der Nadel.

## **F.A.S.T. Unterfaden-Schnellautomatik**

Volle Spule einlegen, Faden in Pfeilrichtung legen und es kann losgehen.

## **F.A.S.T. Aufspulautomatik**

Aufspulen schnell und einfach. Faden um die Spule wickeln, Fadenende in den Schlitz einlegen und Starttaste drücken.


## **Sieben-Punkt-Transporteur**

Sieben Zahnreihen sorgen für eine optimale, gleichmäßige Führung. So erzielen Sie ein erstklassiges Nahtbild bei jeder Stoffart, von reiner Seide bis Denim.

## **LED Beleuchtung**

Energiesparendes LED-Licht für die Arbeitsfläche. Es verbraucht nur einen Bruchteil der Energie einer herkömmlichen Glühbirne und hat eine nahezu unbegrenzte Lebensdauer.

\* Innov-is 30 und 50







# Auf einen Blick

Funktion	Der Vorteil für Sie	Innov-is 10	Innov-is 30	Innov-is 50
Einprogrammierte Stiche	Anzahl der in der Maschine einprogrammierten Stiche für leichteres, kreatives Arbeiten	16*	70*	135*
Ein-Stufen-Kopflochautomatik	Mit einem einzigen Tastendruck nähen Sie perfekte Knopflöcher immer in der richtigen Größe	3 Varianten	7 Varianten	10 Varianten
F.A.S.T. Nadeleinfädler	Durch einfaches Herunterdrücken wird die Nadel eingefädelt	✓	✓ optimiert	✓ optimiert
Unterfaden-Schnellautomatik	Volle Spule einlegen und Sie sind bereit zum Nähen	✓	✓	✓
Zubehörfach	Hier ist all das Zubehör, das Sie mit der Maschine erhalten, sauber untergebracht	✓	✓	✓
LED Beleuchtung	Das Licht schaltet sich automatisch ein. Es ist augenfreundlich und erleichtert das Arbeiten mit dunklen Stoffen	✓	✓	✓
Nähfuß-Fixierung	Verhindert das störende Kippen des Nähfußes, besonders am Nahtanfang und bei dicken Saumkanten	✓	✓	✓
Sieben-Punkt-Transporteur	Sieben Zahnreihen für eine gleichmäßigere Führung und ein perfektes Stichbild bei jeder Stoffart	✓	✓	✓
Versenkbare Transporteur	Senken Sie den Transporteur einfach ab zum freien Führen des Stoffes – unerlässlich beim Quilten und Stopfen	✓	✓	✓
F.A.S.T. Aufspulautomatik	Die Automatik macht das Aufspulen schneller und einfacher	✓	✓	✓
Stopp-Position der Nadel	Legen Sie fest, ob die Nadel in der oberen oder unteren Position stoppt. Erleichtert das Drehen des Stoffes, Nähen von Ecken und das Quilten	✓	✓	✓
Automatisch Vernähen/Rückwärts	Verriegelungsstiche am Nahtanfang und -ende sichern die Naht und schaffen ein perfektes, professionelles Stichbild	✓	✓	✓
LCD-Display	Zeigt Ihnen wichtige Informationen wie Stichlänge und -breite oder den passenden Nähfuß	✓**	✓	✓
Fehlermeldung	Macht Sie auf korrekte Einstellungen aufmerksam	✓	✓	✓
Auswahl der Stichprogramme	Sie wählen schnell und direkt die gewünschten Stiche aus	Funktionsrad	elektr. Funktionsrad	Direktwahltasten
Einstellbare Oberfadenspannung	Passen Sie die Fadenspannung an den Stoff und den gewählten Stich an	✓	✓	✓
Zentrale Funktionstasten	Alle Funktionstasten liegen bedienungsfreundlich dicht beieinander	✓	✓	✓
Abdeckung	Schützt die Maschine, wenn sie nicht gebraucht wird	Abdeckhaube	Kofferhaube	Kofferhaube
Snap-on Fußsystem	Für ein besonders leichtes Wechseln der Nähfüße	✓	✓	✓
Elektronischer Geschwindigkeitsregler	Stufenlose Geschwindigkeitsregulierung von „Langsam“ bis „Highspeed“	✓	✓	✓
Stichverzeichnis	Abnehmbares Verzeichnis aller einprogrammierten Stiche		✓	✓
Wahl des Nadelmodus (Zwilling/Einzel)	Beim Wechsel zwischen Zwillingnadel und Einzelnadel		✓	✓
Startposition der Nadel	Damit legen Sie fest, ob Sie mit linker oder mittlerer Nadelposition beginnen. Für eine perfekte Nahtlinie.		✓	✓
Buchstaben	Programmierte Schriftart für Namen und Monogramme			✓
Stichkombinationen	Die einprogrammierten Stiche können Sie untereinander zu eigenen Motiven kombinieren.			✓
Zickzack regulieren über Geschwindigkeitsregler	Zum Variieren der Zickzackstiche beim Nähen mit dem Fußanlasser			✓
Spiegeln	Das problemlose Spiegeln von Stichmotiven schafft neue Gestaltungsmöglichkeiten			✓
Motiv-Wiederholung	Sie können wählen, ob Sie ein Stichmotiv einmal nähen oder beliebig oft wiederholen			✓
Stichmotive vertikal strecken	Erlaubt Ihnen, die Motivlänge von Dekorstichen zu vergrößern			✓

## Vielfältige Stichauswahl


### Innov-is 10, 30, 50



### Innov-is 30, 50



### Innov-is 50



## Das alles ist dabei



Umfang des mitgelieferten Zubehörs je nach Modell

Kofferhaube inklusive bei Innov-is 30 und Innov-is 50

## Sonderzubehör



### Stoffobertransport

Unentbehrlich für ein einwandfreies Vernähen mehrlagiger, gemusterter oder besonders glatter Stoffe.



### Quiltfuß

Spezialfuß für eine freie Führung des Stoffes und zum Verarbeiten unterschiedlich dicker Stofflagen.



### Maxi-Anschiebetisch

Vergrößert die Auflagefläche und erleichtert die Handhabung von Quilts und großen Stoffteilen.



Brother International GmbH  
Fashion Team  
61116 Bad Vilbel  
Tel. 06101/805-0, Fax 06101/805-244



www.brother.de