

Innov-ís 150

brother®
at your side



Der neue Brother Zubehörkatalog.

Jetzt bei Ihrem
Brother Fachhändler!



Innov-ís 150 *Special Edition*

Vielseitige Computer-Nähmaschine
mit zentralen Bedientasten.

- 80 einprogrammierte Stiche
- Anwenderfreundliches Bedienfeld mit LED-Display
- F.A.S.T. Einfädler
- Großräumiger Arbeitsbereich
- Nähgeschwindigkeit bis zu 850 Stiche pro Minute

Vielseitig, anwenderfreundlich und komfortabel: Die Innov-is 150 Special Edition verfügt über praktische Funktionen und 80 einprogrammierte Stiche, inklusive Nutz- und Dekorstiche. Der großräumige Arbeitsbereich ist ideal für große Teile wie Quilts.

Ausstattung auf einen Blick

LED-Display - Zeigt nicht nur die Nummern der einprogrammierten Stiche an, sondern auch Stichlänge und -breite.

Zentrale Funktionstasten – Zum sicheren Arbeiten sind alle Tasten zentral angeordnet: Tasten für die Nadelposition, Start/Stopp, Geschwindigkeitsregler, Rückwärtstaste

Extrahelles LED-Licht – Die effektive, helle Ausleuchtung im Arbeitsbereich schont die Augen.

Sieben-Punkt-Transporteur – Für eine gleichmäßige Führung und ein erstklassiges Nahtbild.

Nadel-Stopp-Position – Lässt die Wahl, ob am Ende eines Nähvorgangs die Nadel oben oder unten ist.

Nähfuß-Fixierung – Für gleichmäßige Stiche bei wechselnder Materialstärke.

Geschwindigkeitsregler – Zur stufenlosen Einstellung von langsam bis schnell.

Zwillingsnadelstaste – Setzt die Maschine in den Zwillingsnadel-Modus und begrenzt die Stichbreite passend zur Stichplatte.

Automatisches Vernähen - Für Verriegelungsstiche am Anfang und Ende der Naht.

F.A.S.T. Aufspulautomatik – Zum Aufspulen den Faden in den Schlitz legen und Starttaste drücken.

Knopflochautomatik – Insgesamt sieben einprogrammierte Knopflochvarianten zur Auswahl.

Versenkbarer Transporteur – Zur freien Stoffführung beim Nähen, unerlässlich z. B. beim Quilten


Einstellbarer Nähfußdruck – Damit Nähte und Säume ohne Wellen und Kräuseln gelingen, auch bei Stretchstoffen.

Freiarmlnähen – Zum Nähen von rundgeschlossenen Teilen, wie Ärmel, Hosenbeinen, etc.

Snap-on Nähfuß – Macht das Wechseln der Nähfüße besonders schnell und leicht.


Hohe Geschwindigkeit – Damit das Nähen schneller „von der Hand“ geht.

Zubehör – Im Lieferumfang der Innov-is 150SE ist vielfältiges Zubehör enthalten, wie Nähfüße, Fadentrenner, Nadeln und vieles mehr. All das findet gut geordnet im Zubehörfach seinen Platz.



F.A.S.T. Unterfaden-Schnellautomatik

Volle Spule einlegen und starten. Fadenvorrat dank transparenter Abdeckung immer im Blick.



Verzeichnis der Stiche

Mit dem abnehmbaren Verzeichnis finden Sie ganz schnell den gewünschten Stich.



Einfädelautomatik

Mechanismus einfach herunterdrücken und die Nadel wird automatisch eingefädelt.



Zubehörfach

Zum griffbereiten Unterbringen des mitgelieferten Zubehörs und Vergrößern der Nähfläche.

80 einprogrammierte Stiche zur Auswahl




Sonderzubehör

Mehr Sonderzubehör unter www.brother.de oder im Zubehörkatalog



Stoffobertransport

Sichert ein einwandfreies Vernähen mehrlagiger oder gemusterter Stoffe.



Kreisnäheinrichtung

Zum Gestalten von Kreisen mit einem Radius von 30 bis 130 mm. Zum Nähen können Sie unter Steppstichen, Zickzack sowie Schmuck- und Dekorstichen wählen.



Maxi-Anschiebetisch

Vergrößert die Auflagefläche und erleichtert die Handhabung von Quilts und anderen großen Teilen.

Überreicht von Ihrem Brother Fachhändler

brother
at your side

Brother Sewing Machines Europe GmbH
Im Rosengarten 11, 61118 Bad Vilbel,
www.brother.de